



# CHHATTISGARH



**Central Sanctioning and Monitoring Committee (CSMC)**

29-08-2019



# Project Proposal Brief ó BLC



(Rs. in Crs.)

Verticals	BLC (New)
•No. of Projects	61
•No. of Cities	61
•No. of DUs	6960
•Project Cost (Rs. in Crore)	214.698
•Central Share (Rs. in Crore)	104.40
•State Share (Rs. in Crore)	56.783
•Beneficiary Share (Rs. in Crore)	53.515
•40% of ACA (First Installment)	41.76



# Proposal Checklist ó

Checklist	Status (Y/N)
▪SLAC/SLSMC approval/Minutes submitted	Yes
▪Land title status (encumbrance free)	<b><u>BLC:-</u></b> 6960 DUs ó Own Land/Permanent Lease Deed.
▪Beneficiary list (BLC/AHP) submitted	Yes
▪No. of Beneficiaries with Aadhar ID	6960
▪No. of Beneficiaries with other Unique ID	0
▪No. of Aadhar seeded Bank accounts	6960
▪Status of physical & social infrastructure	Available
▪Beneficiary consent sought	Yes



# Physical Progress

Sr. No.	Component	Target as per DAS	No of Project Sanctioned	Total No. of DUs Sanctioned	No. of DUs Yet to start work	No. of DUs Grounded/ Under Construction	No. of DUs Completed
1	AHP	100000	137	75,442	36,959	38,483	6279
2	BLC	160000	1182	1,44,950	49,157	95,793	30104
3	ISSR-PPP	40000	8	5,946	5,946	0	0
<b>Total</b>		<b>300000</b>	<b>1327</b>	<b>2,26,338</b>	<b>92,062</b>	<b>1,34,276</b>	<b>36,383</b>

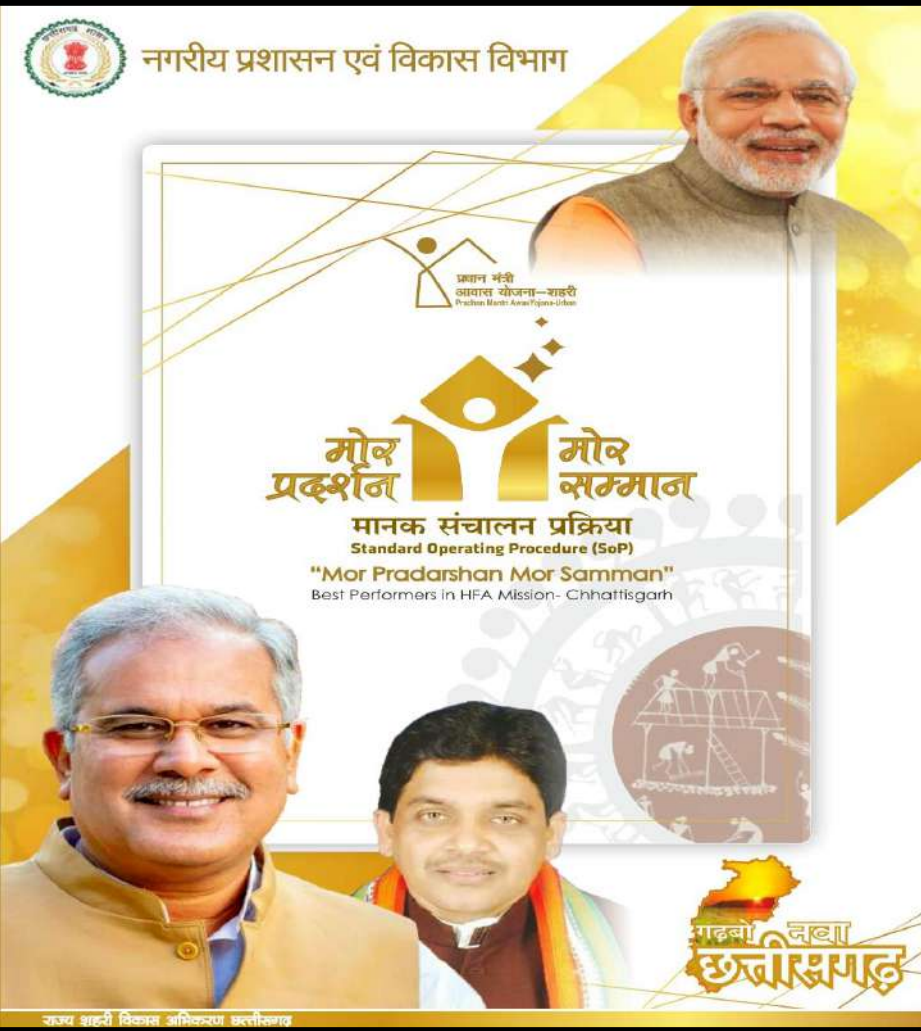


# Financial Progress

(Rs. in Crs.)

S. No.	Components	Total Approved Dus	Total Project Cost	Total Committed Central Share	Central Share Released	State Share Released	Total Funds Released	Total Expenditure Booked (Central+ State)	Total UC sent	Total UC Pending
1	BLC	144950	4455.61	2174.25	694.03	256.98	951.01	920.53	379.8	597.57
2	AHP	65783	3481.31	986.75	283.34	198.68	493.31	487.77		
3	ISSR	5946	343.4	59.46	7.12	13.65	20.77	1.2	0	7.12
4	HFAPoA		4.64	3.48	2.84	0.95	3.79	2.68	1.25	1.59
5	SLTC/CLTC		10.74	8.05	5.52	1.12	6.64	8.61	3.34	2.18
6	TPQMA		1.99	1.49	0.37	0	0.37	0.36	0.36	0.01
7	GEO TAG		2.64424		0.87	0	1.23	1.23	0.48	0.39
8	IEC		0.55	0.55	0.28	0	0.28	0.55	0.28	0
9	A&OE		0.55	0.55	0.28	0	0.28	0.52	0	0.28
<b>Total</b>		<b>216679</b>	<b>8301.43</b>	<b>3234.58</b>	<b>994.65</b>	<b>471.38</b>	<b>1477.68</b>	<b>1423.45</b>	<b>385.51</b>	<b>609.14</b>

# State Awards -2019 Mor Pradarshan - Mor Samman



## उद्देश्य

आवास योजना (शहरी) अन्तर्गत कुल 3.00 लाख आवासों का निर्माण राज्य शासन द्वारा 2022 तक किये जाने का लक्ष्य है। उक्त लक्ष्य की पूर्ति हेतु निकायों, अधिकारियों, कर्मचारियों एवं हितग्राहियों में प्रतिस्पर्धा की भावना उत्पन्न कर लक्ष्य की पूर्ति हेतु प्रोत्साहित करना इस प्रतियोगिता का मुख्य उद्देश्य है। पुरस्कार का विस्तृत उद्देश्य निम्नानुसार है :-

1. सबके लिए आवास योजना अन्तर्गत अद्यतन उपलब्धियों को परिभाषित करना।
2. सबके लिए आवास योजना का प्रभावी रूप से क्रियान्वयन।
3. नवाचारों को प्रोत्साहित करना।

## पुरस्कार का विवरण

स.क्र	पुरस्कार की श्रेणी	समूह 1	समूह 2	समूह 3	कुल पुरस्कार
1	उत्कृष्ट निकाय	3	5	10	18
2	उत्कृष्ट प्रचार-प्रसार गतिविधियाँ (आईईसी)	1	1	1	3
3	उत्कृष्ट क्षेत्रीय कार्यालय		2		2
4	उत्कृष्ट तकनीकी टीम (सीएलटीसी)		15		15
5	उत्कृष्ट तकनीकी टीम (एसएलटीसी)		3		3
6	परियोजना का उत्कृष्ट सम्मिलन (Convergence)		3		3
7	विशेष श्रेणी पुरस्कार		3		3
8	सर्वश्रेष्ठ आवास निर्माण	3	10	15	30
	योग				77

# IEC Activities: Booklet for BLC Component (Mor Jameen - Mor Makaan)



**नगरीय प्रशासन एवं विकास विभाग**

**मोर जमीन मोर मकान**  
(BLC) के हिताहाराहियों के लिए

**मार्गदर्शिका**

अब राहियों को होशियार बना देंगे

### आवेदन कैसे करें ?

- 1 आधार कार्ड
- 2 निर्वाचित पत्रक में स्वीकृतिपत्र
- 3 बैंक पासबुक
- 4 जमीन के दस्तावेज

उपरोक्त दस्तावेजों के साथ निकाय में नोडल अधिकारी के समक्ष आवेदन करें

- प्रधानमंत्री आवास योजनान्तर्गत हितग्राही के पास होने उपरंत आवास की स्वीकृति भारत सरकार से मिलने पर निकाय द्वारा आपको स्वीकृति पत्र प्रदान किया जाएगा।
- स्वीकृति पत्र मिलने के बाद निकाय के नोडल अधिकारी से संपर्क करें, निकाय द्वारा हितग्राही को भवन अनुज्ञा निशुल्क प्रदान की जाएगी।
- भवन अनुज्ञा मिलने के उपरंत अपने घर/खाली जमीन को मौजूदा स्थिति में स्वयं/परिवार के सदस्यों के साथ खड़े होकर पी.एम.सी./वामनविद से Not Started स्ट्रेज पर फोटो (डिजिटल) खिंचवायें।

**• आवास निर्माण प्रारम्भ करें •**

### पात्रता

आपके या आपके परिवार में किसी के नाम पर पक्का मकान नहीं है।

अच्छे स्वयं परीक्षण आस 3 लाख या उससे कम है।

आस 31 अगस्त 2015 के पहले से संबंधित निकाय क्षेत्र के निवासी हैं।

### आवास निर्माण हेतु क्या करें

- 1 निकाय में आवेदन करें
- 2 पास होने पर स्वीकृति पत्र प्राप्त करें
- 3 आस का पत्र निकालें और अधिकार प्राप्त करें
- 4 बैंक में धारणीय के Not Started स्ट्रेज पर फोटो (डिजिटल) खिंचवायें
- 5 आवास निर्माण प्रारम्भ करें

### योजना को समझें

शहरी क्षेत्रों के परिवारों को पक्के आवास उपलब्ध कराने के उद्देश्य से मोर जमीन-मोर मकान योजना लागू की गयी है। इस योजना का लक्ष्य शहरी क्षेत्र में रहने वाले कमजोर आय वर्ग (EWS) एवं अभावपूर्ण परिवारों को मूलभूत सुविधाओं सहित पक्का आवास उपलब्ध करना है। प्रदेश में यह योजना समस्त 168 नगरीय निकायों में क्रियान्वित है। योजन के मुख्य घटक हितग्राही श्रेय आयस निर्माण (BLC) मोर जमीन-मोर मकान अंतर्गत प्रदेश के समस्त 168 नगरीय निकायों में स्वीकृत आवसों का निर्माण कार्य प्रारम्भित है।

### अनुदान राशि

(मूलतः पर अधिकतम 30 वर्ग मीटर के आवास निर्माण हेतु)

भारत सरकार द्वारा अनुदान राशि ₹1,50,000	+ राज्य सरकार द्वारा अनुदान राशि ₹85,000	+ हितग्राही द्वारा अनुदान राशि ₹88,000	= अनुदान राशि एवं हितग्राही का अनुदान मिलकर ₹3,21,000
--	---	---	--

### सामग्री

अधिकतम 30 वर्ग मी. के आवास निर्माण के लिये प्रयोग होने वाली सामग्रियों की अनुमानित मात्रा

<b>मुसूम</b> 7 से 8 ट्रेक्टर ट्राली	<b>सीमेंट</b> 140 से 160 बोरि	<b>ईंट</b> 8900 से 9400 नग	<b>गिट्टी</b> 40 मि.मी एक से डूट ट्रेक्टर ट्राली
<b>गिट्टी</b> 20 मि.मी 4 से 5 ट्रेक्टर ट्राली	<b>रेत</b> 5 से 7 ट्रेक्टर ट्राली	<b>छड़ (सरिया)</b> 600 से 670 किलो	<b>रंग</b> 22 से 25 लीटर

### कैसे होगा किशतों का भुगतान ?

#### प्रथम किशत नींव खुदाई

₹ 57,188

द्वितीय किशत लिंटल लेवल

₹ 80,062

किशतों के भुगतान के लिये निम्नलिखित जानकारी दी जाती है -

### तृतीय किशत छत ढलाई

₹ 53,625

### चतुर्थ किशत फिनिशिंग

₹ 37,875

किशतों के भुगतान के लिये निम्नलिखित जानकारी दी जाती है -

### सावधान विशेष सूचना सावधान

- जिन हितग्राहियों को पक्का पट्टा अथवा निजी जमीन है और उन्हें बुरी व्यवस्थापित नहीं किया जाना है, को मोर जमीन-मोर मकान के अंतर्गत अधिकतम राशि 2.29 लाख रु. की वित्तीय सहायता 04 किशतों में नगरीय निकाय द्वारा, किशत की राशि सीधे हितग्राही के बैंक खाते में ट्रांसफर की जायेगी।
- यदि कोई भी व्यक्ति आपको यह प्रलोभन देता है कि, योजना में आपके आवास का प्रकरण जल्दी स्वीकृत कराया जाएगा या किशत की राशि जल्दी मिलवा देंगे, तो यह पूरी तरह गलत एवं धोखा देने का प्रयास है। योजना में आवेदन निशुल्क है।
- कृपया ऐसे किसी भी व्यक्ति के इमंते में नहीं आये और उसे अपने बैंक खाते का ए.टी.एम. कार्ड अथवा खाली चेक दस्ताखत कर नहीं दें। इससे आप धोखापट्टी के शिकार हो सकते हैं।
- अपने आवास के लिए स्वयं सामान खरीद कर, आवास निर्माण स्वयं करवाएं। इससे आपका मकान मजबूत और अच्छा बनेगा। किसी टेकनर को काम देने से परहेज करें।
- अपने आवास की स्वीकृत किशत प्राप्त करने अथवा किसी भी प्रकार की जानकारी/पेशानी/सहायता के समाधान हेतु अपने शहर के नगरीय निकाय के आयुक्त/मुख्य नगर पालिका अधिकारी/नोडल अधिकारी (प्रधानमंत्री आवास योजना) से संपर्क करें।
- यदि आपको पेशानी का निदान/निवारण नहीं हो पा रहा हो तो, अपने संधाग के नगरीय प्रशासन एवं विकास विभाग के संबंधित संचालक से निम्नलिखित दृष्टाथ पर सीधे संपर्क करें -

पूर्ण संधाग - कार्या. 0788-2212015 संधाग संधाग - कार्या. 0771-2532644, 2420012  
 विभागाध्यक्ष संधाग - कार्या. 07752-261430 संधाग संधाग - कार्या. 07782-221055  
 सहायक संधाग - कार्या. 07774-221230

# IEC Activities: Booklet for AHP Component (Mor Makaan - Mor Chinhaari)

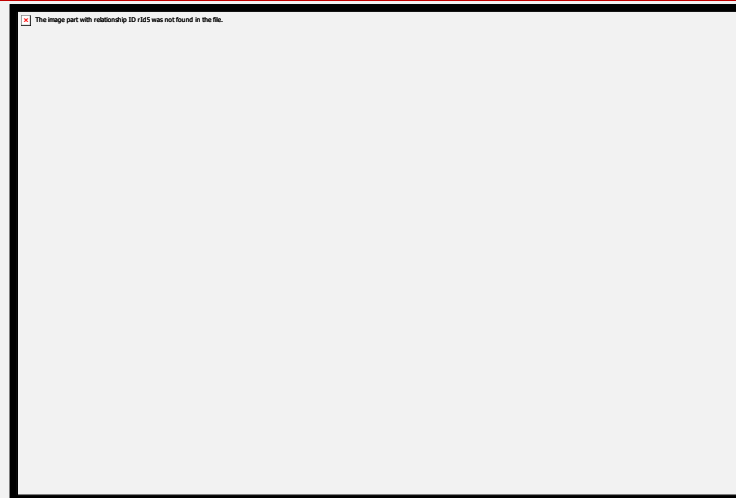
नगरीय प्रशासन एवं विकास विभाग

मोर मकान  
मोर चिन्हारी

75 हजार में

मूलभूत सुविधाओं के साथ आवास

राज्य शहरी विकास अभिकरण छत्तीसगढ़



### योजना को समझें

शहरी क्षेत्रों के परिवारों को पक्के आवास उपलब्ध कराने के उद्देश्य से मोर मकान मोर चिन्हारी योजना लागू की गयी है। इस योजना का लक्ष्य शहरी क्षेत्र में रहने वाले कमजोर आय वर्ग (EWS) एवं आवासहीन परिवारों को मूलभूत सुविधाओं सहित पक्का आवास (क्षेत्रफल 30 वर्गमीटर) किलोवाही को 7.5 हजार रूपय मात्र (2.5 आसान किश्तों) में उपलब्ध करना है। प्रदेश में यह योजना समस्त 168 नगरीय निकायों में क्रियान्वित है।

प्रति आवास लागत

30 वर्ग मीटर प्रति आवास लागत है → 1.5 लाख भागत सरकात छाटा + 2.5 लाख राज्य सरकात छाटा + 75 हजार हितवाही छाटा = 4.75 लाख

### कैसे होगा आवास निर्माण

निकाय छाटा पात्र क्षेत्रों का सर्वे किया जावेगा

चयनित क्षेत्रों को भागत सरकात छाटा रसीकृति प्रदान की जावेगी

रसीकृति उपरांत निर्माण पुकड किया जावेगा

निर्माण पूरा करने के पूर्व 5000 एल सकारा 70,000 को 24 आजात किराते में किरातरी को केने हने

आवास निर्माण होने से पक्कात हितवाहियों को आरंभित आवासी में रसावजागतित किरा जावेगा





### डुग्गी झोपड़ी की दिक्कतें

- असुरक्षित
- मौसम प्रभावित
- अरक्षता
- बिजली की अनुपलब्धता
- पेयजल की अव्यवस्था






# Photographs of BLC Houses



Kawardha

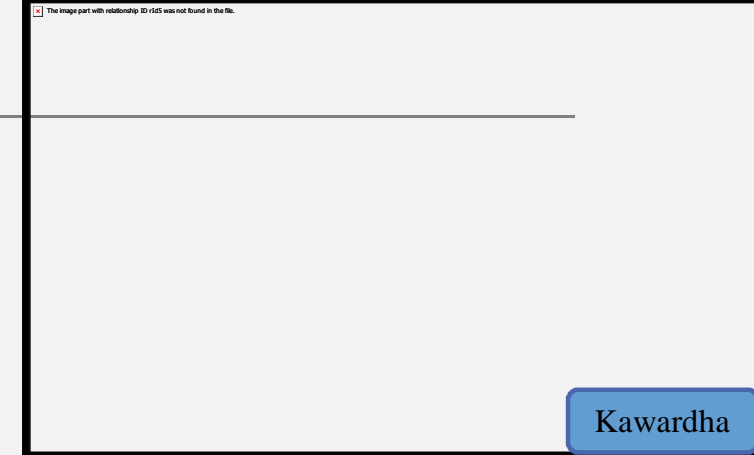


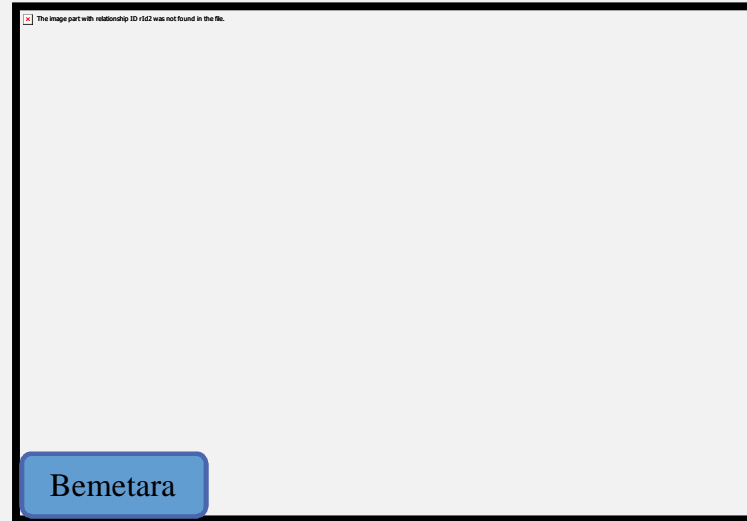


Birgaon



Durg

# Photographs of BLC Houses



# Photographs of BLC Houses

The image part with relationship ID r563 was not found in the file.

Kawardh  
a



The image part with relationship ID r564 was not found in the file.

Doundi

The image part with relationship ID r565 was not found in the file.

Tifra

# Photographs of BLC Houses



# AHP Projects : Naya Raipur



The image part with relationship ID r163 was not found in the file.

The image part with relationship ID r164 was not found in the file.

# AHP Projects : Raipur



The image part with relationship ID r163 was not found in the file.

The image part with relationship ID r164 was not found in the file.

# AHP Projects : Rajnandgaon



The image part with relationship ID 1423 was not found in the file.

The image part with relationship ID 1424 was not found in the file.

# AHP Projects : Bilaspur





# AHP Projects : Raigarh



# AHP Projects : Bhilai Charoda





*THANK YOU*



# Introduction

- Urban Population:- 58.15 Lakhs (23% of total population of State)
- Total ULBs:- 168
- Million Plus City ó 1 City
- One Lakh to One Million ó 8 Cities
- Less than One Lakh ó 159 Cities

FUNDING PATTERN (Rs. In Lakhs)						
Component and Approx. Cost of DU	Central Share	State Share	ULB Share	Beneficiary Share	PPP Share	Per DU cost
<b>In-Situ Slum Redevelopment Using Land as a Resource on PPP basis (ISSR-PPP)</b>	1.00	0.00	0.00	0.75	3.75	5.50
<b>Affordable Housing in Partnership (AHP)</b>	1.50	2.50	0.00	0.75	NA	4.75
<b>Subsidy for Beneficiary Led Individual House Construction (BLC)</b>	1.50	0.85	0.00	0.86	NA	3.21



# Project & Beneficiary Attachment in MIS

Sr. No.	Component Name	No. of DPR	No. of Annexure Approved from GoI	No. of Sanctioned DUs	No. of Attached Beneficiary	Attachment Progress in %
1	AHP	113	103	65783	26631	91%
2	ISSR-PPP	8	7	5946	4299	88%
3	BLC	1182	1107	144950	124026	94%
<b>Grand Total</b>		<b>1303</b>	<b>1217</b>	<b>216679</b>	<b>154956</b>	<b>93%</b>

## Geo-tag Status

Component	No. of Projects Sanctioned	Total No of Projects Geotagged	Percentage of Projects Geotagged
AHP	113	86	76%
ISSR-PPP	8	7	87%
<b>Total</b>	<b>121</b>	<b>93</b>	<b>77%</b>

Component	No. of DUs sanctioned	No. of DUs Geotagged	Percentage of DUs Geotagged
BLC	144950	97321	65%



# IHSDP/BSUP/RAY ó Physical Progress

Name of Scheme	No. of DUs Approved	No. of DUs Completed	No. of DUs Occupied	No of DUs Under Progress	No. of DUs Completed but Vacant	Total No. of DUs Vacant
1	2	3	4	5	6 = 3-4	7=2-4
IHSDP	15782	14914	13590	868	1324	2192
RAY	300	300	260	0	40	40
BSUP	12860	12416	10940	444	1476	1920*
<b>Total</b>	<b>28942</b>	<b>27630</b>	<b>24790</b>	<b>1312</b>	<b>2840</b>	<b>4152</b>



# Brief of BLC Projects (Valid)

(Rs. In Lakhs)

Sr. No.	Division Name	District Name	Name of the City	Project Code	No. of Beneficiary	Total Project Cost including PMC				
						Central Share	State Share	Beneficiary Share	Total	Average Cost
1	2	3	4	5	6	15	16	17	18	19
1	Bastar	Bastar	Jagdalpur	22802064204N01	63	94.500	50.510	46.520	191.530	3.040
2	Bastar	Bijapur	Bhairamgarh	22802077034N01	55	82.500	46.530	47.440	176.470	3.209
3	Bastar	Dantewada	Dantewada	22802067094N01	47	70.500	37.350	33.770	141.620	3.013
4	Bastar	Kanker	Charama	22802054064N01	71	106.500	59.742	60.315	226.557	3.191
5	Bastar	Kanker	Antagarh	22802058064N01	64	96.000	53.881	54.255	204.136	3.190
6	Bastar	Kanker	Kanker	22802056124N01	56	84.000	44.530	40.320	168.850	3.015
7	Bastar	Narayanpur	Narayanpur	22802066094N01	42	63.000	35.451	35.989	134.440	3.201
	<b>Total Bastar (7 DPRs)</b>				<b>398</b>	<b>597.000</b>	<b>327.994</b>	<b>318.609</b>	<b>1243.603</b>	<b>3.125</b>
8	Raipur	Raipur	Raipur	22802034374N01	1246	1869.000	1013.817	951.113	3833.930	3.077
9	Raipur	Raipur	Birgaon	22802033154N01	124	186.000	102.231	98.464	386.695	3.119
10	Raipur	Raipur	Tilda Newra	22802038064N01	49	73.500	39.260	35.150	147.910	3.019
11	Raipur	Dhamtari	Dhamtari	22802052134N01	58	87.000	45.829	40.586	173.415	2.990
12	Raipur	Dhamtari	Nagri	22802053114N01	216	324.000	181.716	181.890	687.606	3.183
13	Raipur	BalodaBazar	Palari	22802024114N01	40	60.000	33.330	32.610	125.940	3.149
14	Raipur	BalodaBazar	Bhatgaon	22802027094N01	24	36.000	19.845	19.249	75.094	3.129
15	Raipur	Gariyabandh	Rajim	22802037134N01	103	154.500	84.170	79.020	317.690	3.084
16	Raipur	Gariyabandh	Gariyabandh	22802040074N01	26	39.000	21.269	20.213	80.482	3.095
17	Raipur	Mahasamund	Bagbahara	22802047064N01	276	414.000	226.960	215.970	856.930	3.105
18	Raipur	Mahasamund	Saraipali	22802043084N01	29	43.500	23.333	21.458	88.291	3.045
19	Raipur	Mahasamund	Pithora	22802046064N01	33	49.500	27.150	25.860	102.510	3.106
20	Raipur	Mahasamund	Mahasamund	22802045094N01	52	78.000	41.840	38.110	157.950	3.038
	<b>Total Raipur (13 DPRs)</b>				<b>2276</b>	<b>3414.000</b>	<b>1860.750</b>	<b>1759.693</b>	<b>7034.443</b>	<b>3.091</b>



# Brief of BLC Projects (Valid)

(Rs. In Lakhs)

Sr. No.	Division Name	District Name	Name of the City	Project Code	No. of Beneficiary	Total Project Cost including PMC				
						Central Share	State Share	Beneficiary Share	Total	Average Cost
21	Bilaspur	Bilaspur	Bilaspur	22801975264N01	149	223.500	123.570	120.500	467.570	3.138
22	Bilaspur	Bilaspur	Ratanpur	22801969134N01	71	106.500	59.424	58.644	224.568	3.163
23	Bilaspur	Bilaspur	Kota	22801968094N01	103	154.500	84.796	81.510	320.806	3.115
24	Bilaspur	Janjgir Champa	kharod	22801960064N01	113	169.500	93.750	91.500	354.750	3.139
25	Bilaspur	Janjgir Champa	Janjgir naila	22801950094N01	74	111.000	60.646	57.840	229.486	3.101
26	Bilaspur	Janjgir Champa	Champa	22801955084N01	49	73.500	40.097	38.130	151.727	3.096
27	Bilaspur	Janjgir Champa	Sakti	22801957064N01	34	51.000	28.311	27.820	107.131	3.151
28	Bilaspur	Janjgir Champa	Akaltara	22801951064N01	111	166.500	90.194	85.898	342.592	3.086
29	Bilaspur	Raigarh	Raigarh	22801939174N01	189	283.500	152.829	140.807	577.136	3.054
30	Bilaspur	Raigarh	Gharghoda	22801937074N01	71	106.500	58.194	55.505	220.199	3.101
31	Bilaspur	Raigarh	Baramkela	22801944074N01	61	91.500	50.190	47.810	189.500	3.107
32	Bilaspur	Raigarh	Kharsiya	22801941094N01	39	58.500	31.240	28.470	118.210	3.031
33	Bilaspur	Korba	Korba	22801949134N01	111	166.500	91.800	89.070	347.370	3.129
	<b>Total Bilaspur (13 DPRs)</b>				<b>1175</b>	<b>1762.500</b>	<b>965.041</b>	<b>923.503</b>	<b>3651.044</b>	<b>3.107</b>
34	Surguja	Surguja	Ambikapur	22801927144N01	111	166.500	90.925	86.726	344.151	3.100
35	Surguja	Surguja	Sitapur	22801930084N01	12	18.000	9.830	9.480	37.310	3.109
36	Surguja	Surajpur	Premnagar	22801926034N01	35	52.500	29.030	28.280	109.810	3.137
37	Surguja	Surajpur	Surajpur	22801923064N01	29	43.500	23.820	22.910	90.230	3.111
38	Surguja	Surajpur	Pratappur	22801920034N01	46	69.000	37.720	36.050	142.770	3.104
39	Surguja	Koriya	ShivpurCharcha	22801910044N01	96	144.000	78.980	75.240	298.220	3.106
40	Surguja	Koriya	Manendragarh	22801912074N01	28	42.000	23.000	22.120	87.120	3.111
41	Surguja	Jaspur	Kotba	22801934054N01	63	94.500	51.660	49.380	195.540	3.104
	<b>Total Surguja (8 DPRs)</b>				<b>420</b>	<b>630.000</b>	<b>344.965</b>	<b>330.186</b>	<b>1305.151</b>	<b>3.108</b>



# Brief of BLC Projects (Valid)

(Rs. In Lakhs)



Sr. No.	Division Name	District Name	Name of the City	Project Code	No. of Beneficiary	Total Project Cost including PMC				
						Central Share	State Share	Beneficiary Share	Total	Average Cost
42	Durg	Durg	Durg	22802009164N01	146	219.000	117.970	109.320	446.290	3.057
43	Durg	Durg	Bhilai	22802008274N01	806	1209.000	641.740	572.640	2423.380	3.007
44	Durg	Durg	Bhilai Charoda	22802007124N01	38	57.000	31.190	29.810	118.000	3.105
45	Durg	Durg	Kumhari	22802005124N01	139	208.500	114.110	108.310	430.920	3.100
46	Durg	Durg	Dhamdha	22802003054N01	58	87.000	48.070	46.820	181.890	3.136
47	Durg	Durg	Utai	22802010044N01	40	60.000	32.610	30.750	123.360	3.084
48	Durg	Rajnandgaon	Rajnandgaon	22801991214N01	397	595.500	321.581	298.559	1215.640	3.062
49	Durg	Rajnandgaon	Khairagarh	22801989084N01	86	129.000	70.210	66.400	265.610	3.088
50	Durg	Rajnandgaon	Dongargarh	22801990114N01	190	285.000	152.805	138.5	576.305	3.033
51	Durg	Rajnandgaon	Churiya	22801992064N01	39	58.500	32.08725	30.56625	121.154	3.107
52	Durg	Balod	Doundi	22802018084N01	39	58.500	31.880	30.320	120.700	3.095
53	Durg	Balod	Daundi Lohara	22802014074N01	55	82.500	45.080	42.950	170.530	3.101
54	Durg	Balod	Gunderdehi	22802013084N01	67	100.500	55.740	54.620	210.860	3.147
55	Durg	Balod	Balod	22802015134N01	152	228.000	123.745	116.555	468.300	3.081
56	Durg	Bemetara	Parpodi	22802000064N01	31	46.500	25.800	25.310	97.610	3.149
57	Durg	Bemetara	Devkar	22801999064N01	77	115.500	62.91	59.6	238.010	3.091
58	Durg	Kabirdham	Pandaria	22801985074N01	83	124.500	68.260	64.960	257.720	3.105
59	Durg	Kabirdham	Pandatarai	22801986084N01	33	49.500	27.190	25.990	102.680	3.112
60	Durg	Kabirdham	Bodla	22801983074N01	110	165.000	90.110	85.040	340.150	3.092
61	Durg	Kabirdham	Sahaspur Lohara	22801984084N01	105	157.500	86.480	82.550	326.530	3.110
20	<b>Total Drug (20 DPRs)</b>				<b>2691</b>	<b>4036.500</b>	<b>2179.568</b>	<b>2019.570</b>	<b>8235.639</b>	<b>3.060</b>
61	<b>Grand Total (61 DPRs)</b>				<b>6960</b>	<b>10440.000</b>	<b>5678.318</b>	<b>5351.561</b>	<b>21469.880</b>	<b>3.085</b>